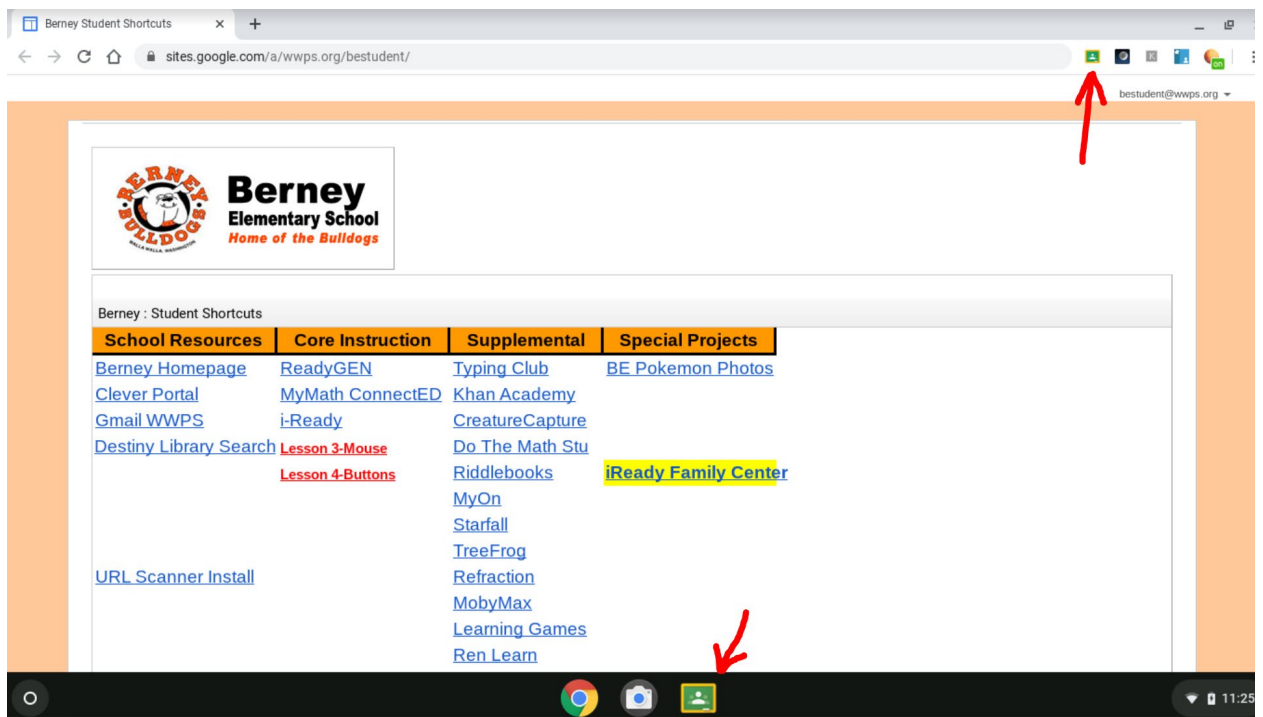


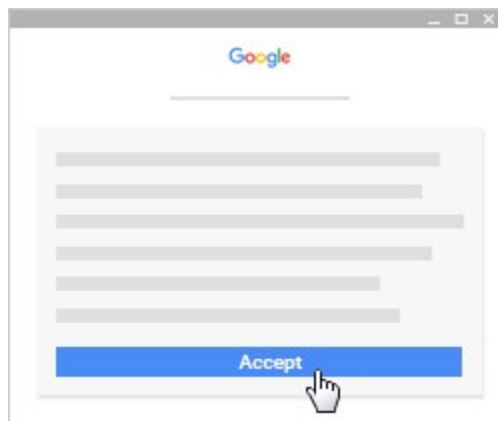
# ¿Cómo inicio la sesión de salón de clase (Classroom) desde mi Chromebook?

(Debes de tener una conexión de Internet activo para iniciar la sesión).

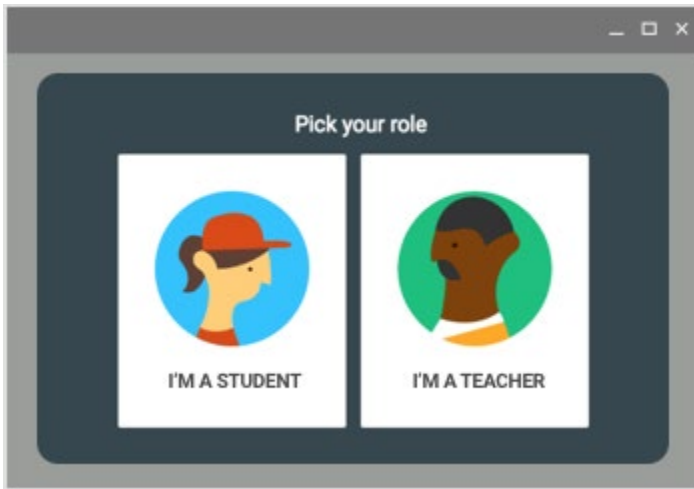
1. Una vez que hayas iniciado la sesión en tu Chromebook con tu cuenta @wwps.org. Ves a [classroom.google.com](https://classroom.google.com) para iniciar Google Classroom. También puedes hacer clic en el icono de salón de clase (Classroom) desde la barra de aplicaciones de Chrome (Chrome app bar).




2. Si hay un mensaje de bienvenida, léelo y haz clic en aceptar (Accept).



3. Si es la primera vez que inicias la sesión de salón de clase (Classroom), haz clic en soy estudiante o soy profesor (**I'm A Student** or **I'm A Teacher**).



4. Haz clic en comenzar (Get Started).



¿Listo para empezar a usar salón de clase (Classroom)?

- Profesores—vea [Create a class](#).
- Estudiantes—vea [Join a class](#).