

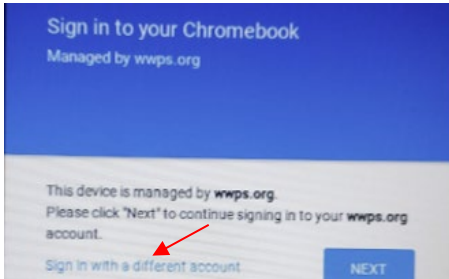
Walla Walla Public Schools

CHROMEBOOK LOGIN INSTRUCTIONS

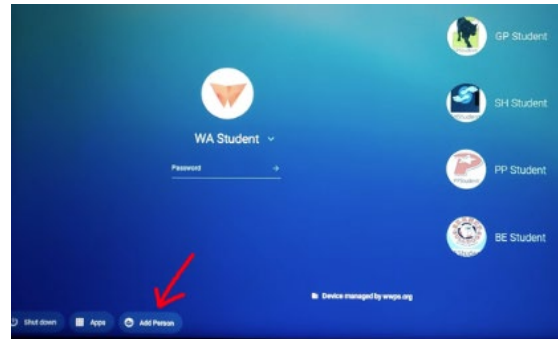
Hello Students and Families. You now have a school Chromebook checked out to use for the year. When school is over you will return the Chromebook, charger and hotspot just like a library book. Please take good care of these items. **During the day, when you are attending school virtually, you need to be using only this Chromebook. It is set up with the programs you need for successful learning.**

How to login

Step #1: Open your Chromebook. Your screen will look like one of these below:




If your page looks like this, click on: **Sign in with a different account**



If your page looks like this, click on: **Add person**, THEN on the next screen click: **Sign in with a different account**

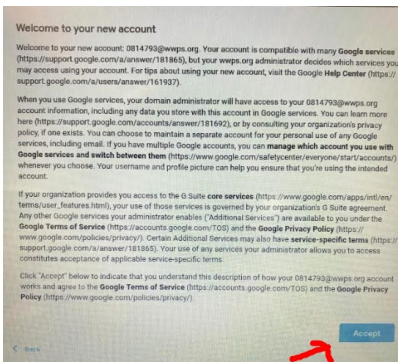
Step #2:

Type in your student ID# (this is stapled to the bag) It will start with "0" and have 7-digits; example: 0123456 Then press the Enter key or click the blue **NEXT** button.




Step 4:

Scroll down to the bottom of the Welcome terms to click the blue **ACCEPT** button.



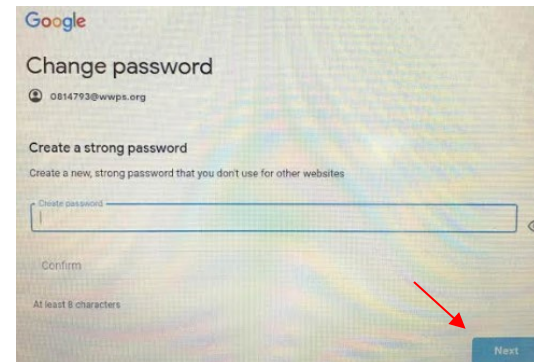
Step 3:

Type in a one-time password which is: **2021Walla** Then press the Enter key or click the blue **NEXT** button.



Step 5:

Create a new unique password (must be 8 characters) *Keep this somewhere safe and don't tell anyone.* Then press the Enter key or click the blue **NEXT** button.



You will now be on your school's landing page. This is where you will login in to all your programs during your school day. **NOTE:** The next time you sign-in you will not have to create a new password. Your account will already be on your Chromebook.

Where to go for HELP:

- To get help with **LOGIN** and **PASSWORDS**, please call your school's main phone number.
- To get help with your Chromebook device or other technical issues, please call our tech helpdesk at 509-527-3010 or send an email to helpdesk@wwps.org.
- To get assistance in Spanish call our Equity **HOTLINE** at 509-526-6787.

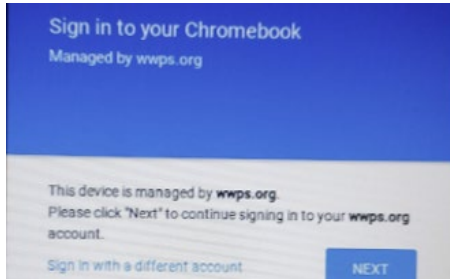
Walla Walla Public Schools

INSTRUCCIONES DE INGRESO A CHROMEBOOK

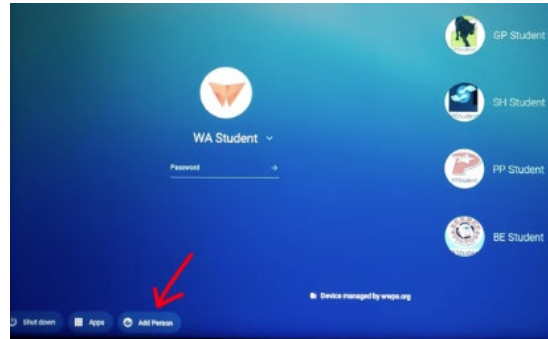
Hola estudiantes y familias. Ahora tiene un Chromebook escolar prestado para usar durante el año. Cuando termine la escuela, usted devolverá el Chromebook, el cargador y el punto de acceso como cuando devuelve un libro de la biblioteca. Cuide bien estos dispositivos. Solo debe usar el Chromebook durante el día, cuando asiste a la escuela virtualmente. El Chromebook está configurado con los programas que necesita para un aprendizaje exitoso.

Cómo iniciar la sesión

Paso 1: Abre tu Chromebook. La pantalla se verá como una de las siguientes:




Si su página se ve así, haga clic en: **Siguiente, Ingrese con una cuenta diferente**



Si su página se ve así, haga clic en: **Agregar persona en la siguiente pantalla, haga clic en: Ingrese con una cuenta diferente**

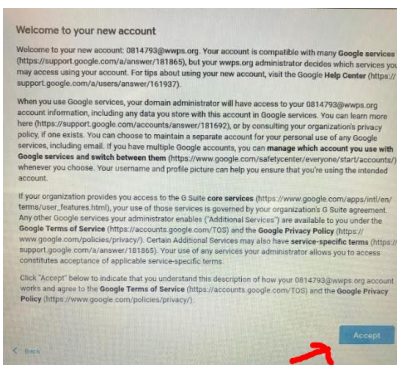
Paso 2:

Escriba su número de identificación de estudiante (está engrapado en la bolsa); Comenzará con "0" y tendrá 7 dígitos; ejemplo: 0123456. Luego presione la tecla Enter o haga clic en la caja azul.



Paso 4:

Valla abajo de la pagina hasta el final de los términos de bienvenida. Luego presione la tecla Enter o haga clic en la caja azul



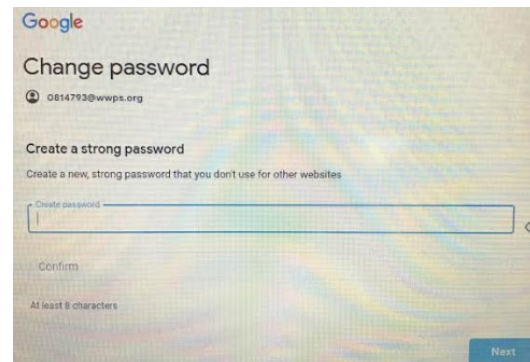
Paso 3:

Escriba una contraseña de un solo uso que es: **2021Walla**. Luego presione la tecla Enter o haga clic en la caja azul.



Paso 5:

Para poder crear una nueva contraseña única (debe tener 8 caracteres) haga clic en la cajal azul ACEPTAR botón. *Mantént esto en un lugar seguro y no se lo digas a nadie.*



Ahora estará en la página de inicio de su escuela. Aquí es donde iniciará sesión en todos sus programas durante el día escolar. **NOTA:** La próxima vez que inicie sesión no tendrá que crear una nueva contraseña. Su cuenta ya estará en su Chromebook.

A dónde ir en busca de ayuda:

- **Para obtener ayuda con LOGIN y PASSWORDS, llame al número de la oficina de su escuela.**
- **Para obtener ayuda con su dispositivo Chromebook u otros problemas técnicos, llame a nuestro servicio de asistencia técnica al 509-527-3010 o envíe un correo electrónico a helpdesk@wwps.org.**
- **Para obtener ayuda en español, llame a nuestra LÍNEA DIRECTA de Equidad al 509-526-6787.**